

フジフィルム アイダブリュープロ

FUJIFILM IWpro プリント とは？

ネットで登録したデータをお近くの
印刷スポットでプリントできる



大学内の印刷スポットで
利用が可能



簡単操作で手軽にプリント



スマートフォン、タブレット
にも対応

早い・キレイ・カンタン
思いのままの印刷が可能に



高速、高画質プリンターを自分の
プリンターのように使える



多様な文書フォーマットに対応



印刷したいファイルを選択して
アップロードするだけ

<https://print.fbiwpro.fujifilm.com/guestweb/>



FUJIFILM
Value from Innovation

お近くの印刷スポット

プリント料金

モノクロプリント料金: 10 円

カラープリント料金: 50 円

横浜国立大学生協同組合

〒240-8501 神奈川県横浜市保土ヶ谷区常盤台79-10

FUJIFILM
Value from Innovation

FUJIFILM IWpro プリント

インターネット経由で、どこでも簡単プリント

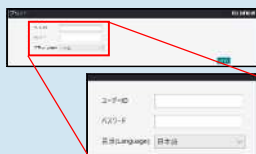


【Webブラウザを使った文書のアップロード/プリント方法】以下のURLにアクセスしてください。

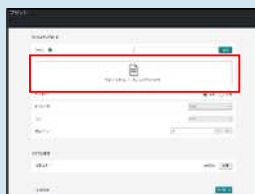


<https://print.fbiwpro.fujifilm.com/guestweb/>

STEP 1 STEP 2 STEP 3 STEP 4 STEP 5



ログイン画面から
[ユーザーID]
[パスワード]を
入力し、ログインする。



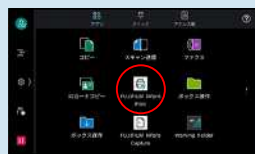
[ファイル]を指定し
[アップロード]する。

※暗証番号を設定することも
できます。
※ドロップ領域へのファイルの
ドラッグ&ドロップでもアップ
ロードできます。



プリント予約番号を確認
する。

※この画面を閉じるとプリント
予約番号を確認できなくなり
ます。プリント予約番号を
控えておいてください。



複合機のメニュー画面から
[FUJIFILM IWpro Print]
を押します。

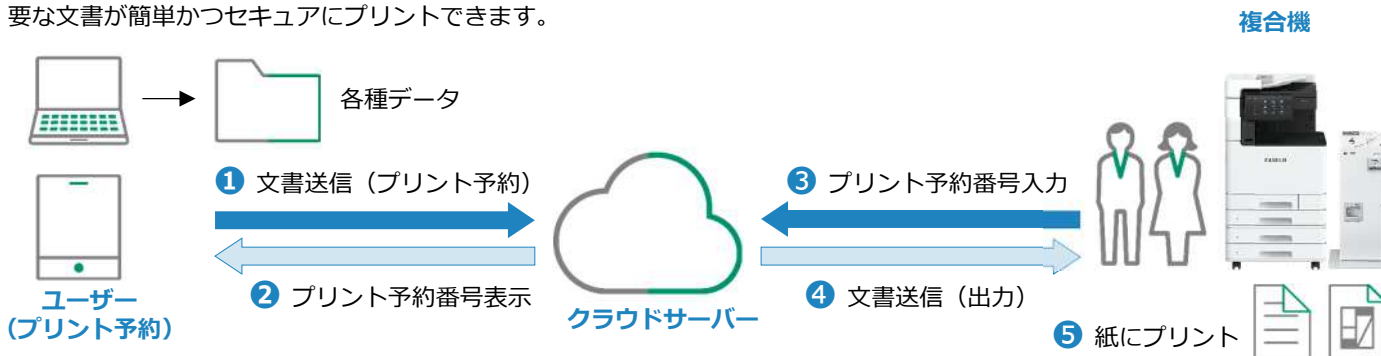


[プリント予約番号]を
入力し、[プリント]を
押します。

ユーザーID: **f65-ynuprt**

パスワード: **1234abcd**

【FUJIFILM IWpro プリントとは】PCやモバイル端末からインターネット上のクラウドサーバーに文書を登録し、移動先の複合機からIDとパスワードを使用してオンデマンドでプリントするサービスです。データ紛失の心配や専用ドライバーも不要で、必要な文書が簡単かつセキュアにプリントできます。



モバイル端末で撮影した写真も

たとえばゼミでの討議やサークル活動での打合せメモなどホワイトボードをスマホで撮影し、クラウドサーバーにアップロード。印刷スポットの複合機から簡単にプリントできます。



各ストアから [Cloud On-Demand Print] アプリをインストール



iOS



Android™



アップロードした文書の有効期限は

1 日 (**24** 時間後削除)

アップロード可能な主なフォーマット



Microsoft® Office文書、DocuWorks文書*1、PDF*2、Webページ*3の他、スマートフォンなどで撮影した写真もプリントできます。

※：PC上やiOS/Android™端末上での表示と、実際のプリント結果とが異なる場合があります。

※：写真がプリントできるのは、印画紙ではなく、A4/A3サイズの普通紙です。

*1：ファイルに特殊な文字（外字や特殊文字など）が含まれていると、PC上やiOS/Android™ 端末上での表示と、実際のプリント結果とが異なる場合があります。

*2：ファイルにフォントが埋め込まれていないと、PC上やiOS/Android™ 端末上での表示と、実際のプリント結果とが異なる場合があります。

*3：iOS/Android™ 端末でアップロードできます。

STEP 1

FUJIFILM IWpro プリントのホームページにPCからアクセス、ファイルをアップロード (プリント予約) します。

STEP 2

予約が完了すると、ファイルに7桁のプリント予約番号が付与されます。

STEP 3

複合機でFUJIFILM IWpro プリントのメニューを選び、プリント予約番号を入力します。

STEP 4

プリント予約したファイルがダウンロードされます。

STEP 5

プレビューでファイルを確認し、料金を投入するとプリントが出力されます。