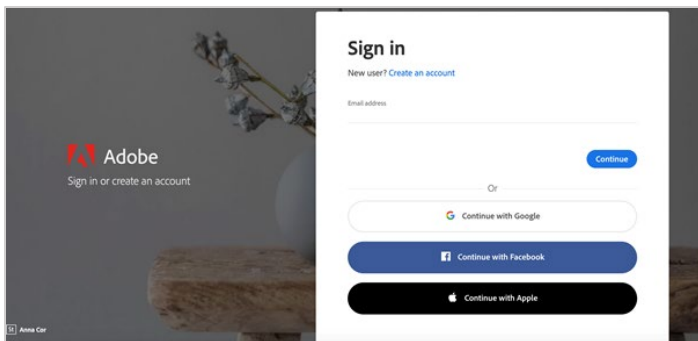
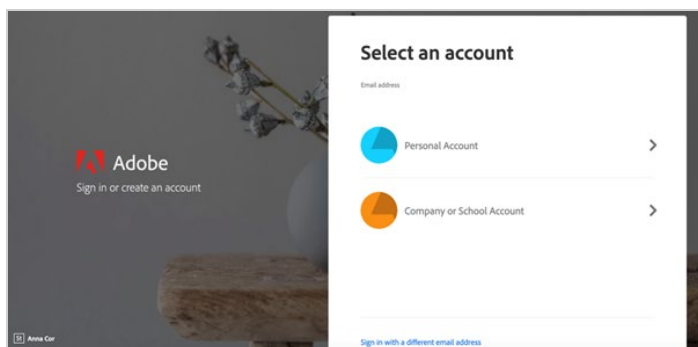


1. こちらの URL にアクセスし、YNU メールアカウント (@ynu.jp) でサインインします。

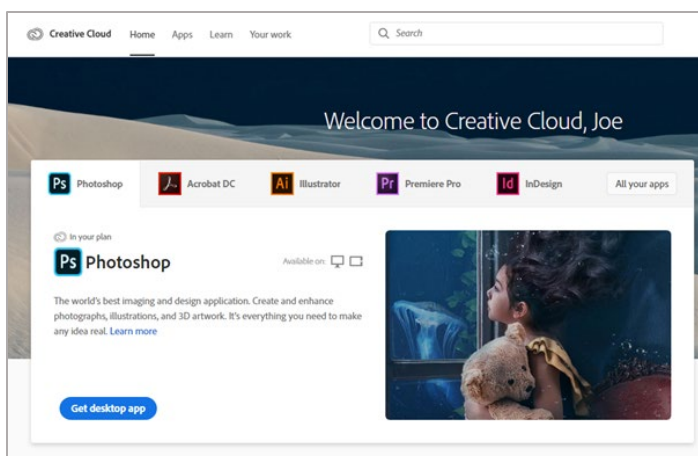
<https://creativecloud.adobe.com>



2. 下図のような画面になりましたら、「会社または学校のアカウント」を選択してください。



3. CreativeCloud のウェブサイトから、任意のアプリをダウンロード・インストールします。併せて CreativeCloud デスクトップアプリケーションがインストールされるので、こちらからも任意のアプリをインストールすることが可能になります。



◆体験版の表記が表示される等の不具合がある場合は下記のページをご覧ください。

※ ただし、リンク先は英語となっております。

<https://helpx.adobe.com/enterprise/kb/covid-19-edu-labs-faq.html>